

**Estado de Variaciones en la Hacienda Pública / Patrimonio
Municipio San Miguel el Alto
DEL 1 DE ENERO AL 31 DE DICIEMBRE DE 2012**

Concepto	Patrimonio Contribuido	Patrimonio Generado	Ajustes por Cambios de Valor	Otros Incrementos Patrimoniales	TOTAL
Patrimonio Neto al Final del Ejercicio Anterior	9,736,859	0	0	0	9,736,859
Rectificaciones de Resultados de Ejercicios Anteriores	0	-45,792	0	0	-45,792
Cambios en Políticas Contables	0	-45,792	0	0	-45,792
Cambios por Errores Contables	0	0	0	0	0
Patrimonio Neto Inicial Ajustado del Periodo	9,736,859	-45,792	0	0	9,691,067
Variaciones del patrimonio neto del periodo	0	31,146,946	0	0	31,146,946
Resultados del Ejercicio: Ahorro/Desahorro	0	31,146,946	0	0	31,146,946
Otras variaciones del patrimonio neto	0	0	0	0	0
Patrimonio neto al final del periodo	9,736,859	31,101,154	0	0	40,838,013

DR. EDUARDO DE ALBA ANAYA
PRESIDENTE MUNICIPAL

Facultado conforme a su Reglamento

H. Ayuntamiento Constitucional
San Miguel el Alto, Jalisco



MRO. VICTOR MANUEL MONTAÑO DIAZ
SECRETARIO GENERAL

del Ayuntamiento



ENRIQUE GUTIERREZ LOPEZ
DE LA HACIENDA MUNICIPAL

*Hacienda Municipal
San Miguel el Alto, Jal.*

H. Ayuntamiento Constitucional
San Miguel el Alto, Jalisco.
SECRETARIA GENERAL




SELLO

000001

Estado de Flujos de Efectivo
Municipio San Miguel el Alto
DEL 1 DE ENERO AL 31 DE DICIEMBRE DE 2012

	2012	2011
Flujos de Efectivo de las Actividades de Operación		0.00
Origen	93,082,977.11	0.00
Impuestos	7,815,481.61	0.00
Contribuciones de mejoras	0.00	0.00
Derechos	3,117,051.60	0.00
Productos de Tipo Corriente	609,345.14	0.00
Aprovechamientos de Tipo Corriente	521,402.76	0.00
Ingresos por Ventas de Bienes y Servicios Producidos en Establecimientos del Gobierno	0.00	0.00
Otras Contribuciones Causadas en Ejercicios Anteriores	0.00	0.00
Participaciones y Aportaciones	80,088,308.18	0.00
Participaciones	38,621,133.85	0.00
Aportaciones	40,718,721.31	0.00
Convenios	748,449.00	0.00
Transferencias, Asignaciones y Subsidios y Otras ayudas	930,996.65	0.00
Transferencias internas y Asignaciones al Sector Público	0.00	0.00
Transferencias al Resto del Sector Público	0.00	0.00
Subsidios y Subvenciones	0.00	0.00
Ayudas Sociales	930,996.65	0.00
Pensiones y Jubilaciones	0.00	0.00
Transferencias a Fideicomisos, Mandatos y Análogos	0.00	0.00
Otros Ingresos	0.00	0.00
Aplicación	59,843,990.68	0.00
Servicios Personales	31,721,145.98	0.00
Materiales y Suministros	9,531,370.00	0.00
Servicios Generales	14,952,774.30	0.00
Transferencias, Asignaciones y Subsidios y Otras Ayudas	3,638,027.34	0.00
Transferencias Internas y Asignaciones al Sector Público	0.00	0.00
Transferencias al resto del Sector Público	0.00	0.00
Subsidios y Subvenciones	1,518,000.00	0.00
Ayudas Sociales	1,974,000.00	0.00
Pensiones y Jubilaciones	109,000.00	0.00
Transferencias a Fideicomisos, Mandatos y Análogos	37,000.00	0.00
Transferencias al Exterior	0.00	0.00
Participaciones y Aportaciones	0.00	0.00
Participaciones	0.00	0.00
Aportaciones	0.00	0.00
Convenios	0.00	0.00
Flujos netos de Efectivo por Actividades de Operación	33,238,986.43	0.00
Flujos de Efectivo de las Actividades de Inversión		0.00
Origen	-45,791.73	0.00
Contribuciones de Capital	-45,791.73	0.00
Venta de Activos Físicos	0.00	0.00
Otros	0.00	0.00
Aplicación	46,285,163.46	0.00
Bienes Inmuebles y Muebles	3,046,900.00	0.00
Construcciones en Proceso (Obra Pública)	42,672,186.00	0.00
Otros	566,077.46	0.00
Flujos netos de Efectivo por Actividades de Inversión	-46,330,955.19	0.00
Flujo de Efectivo de las Actividades de Financiamiento		0.00
Origen	19,189,642.85	0.00
Endeudamiento Neto	11,700,000.00	0.00
Interno	11,700,000.00	0.00
Externo	0.00	0.00
Incremento de Otros Pasivos	0.00	0.00
Disminución de Activos Financieros	7,489,642.85	0.00
Aplicación	9,801,274.00	0.00
Incremento de Activos Financieros	0.00	0.00
Servicios de la Deuda	6,648,112.00	0.00
Interno	6,648,112.00	0.00
Externo	0.00	0.00
Disminución de Otros Pasivos	3,153,162.00	0.00
Flujos netos de Efectivo por Actividades de Financiamiento	9,387,894.30	0.00
Incremento/Disminución Neta en el Efectivo y Equivalentes al Efectivo	-3,704,074.44	0.00
Efectivo y Equivalentes al Efectivo al Inicio del Periodo	8,532,000.00	0.00
Efectivo y Equivalentes al Efectivo al Final del Periodo	4,827,925.56	0.00



H. Ayuntamiento Municipal
DR. EDUARDO DE ALBA ANAYA
 San Miguel el Alto, Jalisco.
PRESIDENTE MUNICIPAL

H. Ayuntamiento Constitucional
MTR. VICTOR MANUEL MONTAÑO GILZ
 San Miguel el Alto, Jalisco.
SECRETARÍA GENERAL

CP JOSE ENRIQUE GUTIERREZ LOPEZ
 Encargado de la Hacienda Municipal
 San Miguel el Alto, Jalisco.

San Miguel el Alto, Jalisco.
 000002

Estado de Flujos de Efectivo
Municipio San Miguel el Alto
DEL 1 DE ENERO AL 31 DE DICIEMBRE DE 2012

Facultado Conforme a su Reglamento

del Ayuntamiento

Hacienda Municipal



H. Ayuntamiento Constitucional
San Miguel el Alto, Jalisco
PRESIDENCIA



000003

Reporte Análítico del Activo
Municipio San Miguel el Alto
DEL 1 DE ENERO AL 31 DE DICIEMBRE DE 2012

Concepto		Saldo Inicial	Cargos del Periodo	Abonos del Periodo	Saldo Final	Flujo de Efectivo
1000	ACTIVO	\$ 34,258,042	\$ 327,135,255	\$ 292,043,333	\$ 69,349,964	-\$ 35,091,922
1100	ACTIVO CIRCULANTE	\$ 17,028,053	\$ 247,171,543	\$ 258,355,785	\$ 5,843,812	\$ 11,184,241
1110	EFFECTIVO Y EQUIVALENTES	\$ 8,532,253	\$ 225,328,953	\$ 229,033,028	\$ 4,828,179	\$ 3,704,074
1111	EFFECTIVO	\$ 59,751	\$ 103,454,299	\$ 103,497,906	\$ 16,143	\$ 43,607
1112	BANCOS/TESORERÍA	\$ 8,472,502	\$ 121,874,655	\$ 125,535,122	\$ 4,812,035	\$ 3,660,467
1113	BANCOS/DEPENDENCIAS Y OTROS	\$ -	\$ -	\$ -	\$ -	\$ -
1114	INVERSIONES TEMPORALES (HASTA 3 MESES)	\$ -	\$ -	\$ -	\$ -	\$ -
1115	FONDOS CON AFECTACIÓN ESPECÍFICA	\$ -	\$ -	\$ -	\$ -	\$ -
1116	DEPÓSITOS DE FONDOS DE TERCEROS EN GARANTÍA Y/O ADMINISTRACIÓN	\$ -	\$ -	\$ -	\$ -	\$ -
1119	OTROS EFECTIVOS Y EQUIVALENTES	\$ -	\$ -	\$ -	\$ -	\$ -
1120	DERECHOS A RECIBIR EFECTIVO O EQUIVALENTES	\$ 432,558	\$ 3,178,287	\$ 2,949,674	\$ 661,171	-\$ 228,613
1121	INVERSIONES FINANCIERAS DE CORTO PLAZO	\$ -	\$ -	\$ -	\$ -	\$ -
1122	CUENTAS POR COBRAR A CORTO PLAZO	\$ -	\$ 4,760	\$ -	\$ 4,760	-\$ 4,760
1123	DEUDORES DIVERSOS POR COBRAR A CORTO PLAZO	\$ 26,320	\$ 340,107	\$ 66,426	\$ 300,000	-\$ 273,680
1124	INGRESOS POR RECUPERAR A CORTO PLAZO	\$ -	\$ 52,800	\$ 52,800	\$ -	\$ -
1125	DEUDORES POR ANTICIPOS DE LA TESORERÍA A CORTO PLAZO	\$ -	\$ -	\$ -	\$ -	\$ -
1126	PRÉSTAMOS OTORGADOS A CORTO PLAZO	\$ 83,494	\$ 1,828,254	\$ 1,833,534	\$ 78,214	\$ 5,280
1129	OTROS DERECHOS A RECIBIR EFECTIVO O EQUIVALENTES A CORTO PLAZO	\$ 322,744	\$ 952,366	\$ 996,913	\$ 278,197	\$ 44,547
1130	DERECHOS A RECIBIR BIENES O SERVICIOS	\$ 8,063,242	\$ 18,664,303	\$ 26,373,083	\$ 354,462	\$ 7,708,780
1131	ANTICIPO A PROVEEDORES POR ADQUISICIÓN DE BIENES Y PRESTACIONES	\$ 523,443	\$ 4,681,785	\$ 5,165,228	\$ 40,000	\$ 483,443
1132	ANTICIPO A PROVEEDORES POR ADQUISICIÓN DE BIENES INMUEBLES	\$ -	\$ 1,467,875	\$ 1,467,875	\$ -	\$ -
1133	ANTICIPO A PROVEEDORES POR ADQUISICIÓN DE BIENES INTANGIBLES	\$ -	\$ -	\$ -	\$ -	\$ -
1134	ANTICIPO A CONTRATISTAS POR OBRAS PÚBLICAS A CORTO PLAZO	\$ 7,539,800	\$ 12,514,643	\$ 19,739,981	\$ 314,462	\$ 7,225,338
1139	OTROS DERECHOS A RECIBIR BIENES O SERVICIOS A CORTO PLAZO	\$ -	\$ -	\$ -	\$ -	\$ -
1140	INVENTARIOS	\$ -	\$ -	\$ -	\$ -	\$ -
1141	INVENTARIO DE MERCANCIAS PARA VENTA	\$ -	\$ -	\$ -	\$ -	\$ -
1142	INVENTARIO DE MERCANCIAS TERMINADAS	\$ -	\$ -	\$ -	\$ -	\$ -
1143	INVENTARIO DE MERCANCIAS EN PROCESO DE ELABORACIÓN	\$ -	\$ -	\$ -	\$ -	\$ -

Reporte Analítico del Activo
Municipio San Miguel el Alto
DEL 1 DE ENERO AL 31 DE DICIEMBRE DE 2012

1144	INVENTARIO DE MATERIAS PRIMAS, MATERIALES Y SUMINISTROS PA	\$ -	\$ -	\$ -	\$ -	\$ -
1145	BIENES EN TRÁNSITO	\$ -	\$ -	\$ -	\$ -	\$ -
1150	ALMACENES	\$ -	\$ -	\$ -	\$ -	\$ -
1151	ALMACÉN DE MATERIALES Y SUMINISTROS DE CONSUMO	\$ -	\$ -	\$ -	\$ -	\$ -
1160	ESTIMACIÓN POR PÉRDIDA O DETERIORO DE ACTIVOS CIRCULANTES	\$ -	\$ -	\$ -	\$ -	\$ -
1161	ESTIMACIONES PARA CUENTAS INCOBRABLES POR DERECHOS A REC	\$ -	\$ -	\$ -	\$ -	\$ -
1162	ESTIMACIÓN POR DETERIORO DE INVENTARIOS	\$ -	\$ -	\$ -	\$ -	\$ -
1190	OTROS ACTIVOS CIRCULANTES	\$ -	\$ -	\$ -	\$ -	\$ -
1191	VALORES EN GARANTÍA	\$ -	\$ -	\$ -	\$ -	\$ -
1192	BIENES EN GARANTÍA (EXCLUYE DEPÓSITOS DE FONDOS)	\$ -	\$ -	\$ -	\$ -	\$ -
1193	BIENES DERIVADOS DE EMBARGOS, DECOMISOS, ASEGURAMIENTO	\$ -	\$ -	\$ -	\$ -	\$ -
1200	ACTIVO NO CIRCULANTE	\$ 17,229,989	\$ 79,963,712	\$ 33,687,549	\$ 63,506,153	-\$ 46,276,163
1210	INVERSIONES FINANCIERAS A LARGO PLAZO	\$ -	\$ -	\$ -	\$ -	\$ -
1211	INVERSIONES A LARGO PLAZO	\$ -	\$ -	\$ -	\$ -	\$ -
1212	TÍTULOS Y VALORES A LARGO PLAZO	\$ -	\$ -	\$ -	\$ -	\$ -
1213	FIDEICOMISOS, MANDATOS Y CONTRATOS ANÁLOGOS	\$ -	\$ -	\$ -	\$ -	\$ -
1214	PARTICIPACIONES Y APORTACIONES DE CAPITAL	\$ -	\$ -	\$ -	\$ -	\$ -
1220	DERECHOS A RECIBIR EFECTIVO O EQUIVALENTES A LARGO PLAZO	\$ 9,000	\$ -	\$ 9,000	\$ -	\$ 9,000
1221	DOCUMENTOS POR COBRAR A LARGO PLAZO	\$ -	\$ -	\$ -	\$ -	\$ -
1222	DEUDORES DIVERSOS A LARGO PLAZO	\$ -	\$ -	\$ -	\$ -	\$ -
1223	INGRESOS POR RECUPERAR A LARGO PLAZO	\$ -	\$ -	\$ -	\$ -	\$ -
1224	PRÉSTAMOS OTORGADOS A LARGO PLAZO	\$ 9,000	\$ -	\$ 9,000	\$ -	\$ 9,000
1229	OTROS DERECHOS A RECIBIR EFECTIVO O EQUIVALENTES A LARGO P	\$ -	\$ -	\$ -	\$ -	\$ -
1230	BIENES INMUEBLES, INFRAESTRUCTURA Y CONSTRUCCIONES EN PRO	\$ 12,602,287	\$ 75,086,253	\$ 32,414,067	\$ 55,274,473	-\$ 42,672,187
1231	TERRENOS	\$ -	\$ -	\$ -	\$ -	\$ -
1232	VIVIENDAS	\$ -	\$ -	\$ -	\$ -	\$ -
1233	EDIFICIOS NO HABITACIONALES	\$ -	\$ -	\$ -	\$ -	\$ -
1234	INFRAESTRUCTURA	\$ 11,839,310	\$ 41,305,192	\$ 40,200	\$ 53,104,303	-\$ 41,264,992
1235	CONSTRUCCIONES EN PROCESO EN BIENES DE DOMINIO PÚBLICO	\$ 762,977	\$ 33,781,061	\$ 32,373,867	\$ 2,170,171	-\$ 1,407,194
1236	CONSTRUCCIONES EN PROCESO EN BIENES PROPIOS	\$ -	\$ -	\$ -	\$ -	\$ -
1239	OTROS BIENES INMUEBLES	\$ -	\$ -	\$ -	\$ -	\$ -

Reporte Analítico del Activo

Municipio San Miguel el Alto

DEL 1 DE ENERO AL 31 DE DICIEMBRE DE 2012

1240	BIENES MUEBLES	\$	726,272	\$	3,051,334	\$	4,430	\$	3,773,176	\$	3,046,904
1241	MOBILIARIO Y EQUIPO DE ADMINISTRACIÓN	\$	322,470	\$	17,794	\$	-	\$	340,264	\$	17,794
1242	MOBILIARIO Y EQUIPO EDUCACIONAL Y RECREATIVO	\$	13,131	\$	1,698	\$	-	\$	14,829	\$	1,698
1243	EQUIPO E INSTRUMENTAL MÉDICO Y DE LABORATORIO	\$	-	\$	-	\$	-	\$	-	\$	-
1244	EQUIPO DE TRANSPORTE	\$	162,750	\$	2,988,185	\$	4,430	\$	3,146,504	\$	2,983,755
1245	EQUIPO DE DEFENSA Y SEGURIDAD	\$	64,468	\$	12,198	\$	-	\$	76,666	\$	12,198
1246	MAQUINARIA, OTROS EQUIPOS Y HERRAMIENTAS	\$	163,454	\$	31,459	\$	-	\$	194,913	\$	31,459
1247	COLECCIONES, OBRAS DE ARTE Y OBJETOS VALIOSOS	\$	-	\$	-	\$	-	\$	-	\$	-
1248	ACTIVOS BIOLÓGICOS	\$	-	\$	-	\$	-	\$	-	\$	-
1250	ACTIVOS INTANGIBLES	\$	28,314	\$	24,377	\$	-	\$	52,692	\$	24,377
1251	SOFTWARE	\$	28,314	\$	12,505	\$	-	\$	40,819	\$	12,505
1252	PATENTES, MARCAS Y DERECHOS	\$	-	\$	-	\$	-	\$	-	\$	-
1253	CONCESIONES Y FRANQUICIAS	\$	-	\$	-	\$	-	\$	-	\$	-
1254	LICENCIAS	\$	-	\$	11,873	\$	-	\$	11,873	\$	11,873
1259	OTROS ACTIVOS INTANGIBLES	\$	-	\$	-	\$	-	\$	-	\$	-
1260	DEPRECIACIÓN, DETERIORO Y AMORTIZACIÓN ACUMULADA DE BIENES	\$	-	\$	-	\$	-	\$	-	\$	-
1261	DEPRECIACIÓN ACUMULADA DE BIENES INMUEBLES	\$	-	\$	-	\$	-	\$	-	\$	-
1262	DEPRECIACIÓN ACUMULADA DE INFRAESTRUCTURA	\$	-	\$	-	\$	-	\$	-	\$	-
1263	DEPRECIACIÓN ACUMULADA DE BIENES MUEBLES	\$	-	\$	-	\$	-	\$	-	\$	-
1264	DETERIORO ACUMULADO DE ACTIVOS BIOLÓGICOS	\$	-	\$	-	\$	-	\$	-	\$	-
1265	AMORTIZACIÓN ACUMULADA DE ACTIVOS INTANGIBLES	\$	-	\$	-	\$	-	\$	-	\$	-
1270	ACTIVOS DIFERIDOS	\$	3,864,116	\$	1,801,748	\$	1,260,052	\$	4,405,812	\$	541,696
1271	ESTUDIOS, FORMULACIÓN Y EVALUACIÓN DE PROYECTOS	\$	-	\$	-	\$	-	\$	-	\$	-
1272	DERECHOS SOBRE BIENES EN RÉGIMEN DE ARRENDAMIENTO FINAN	\$	-	\$	-	\$	-	\$	-	\$	-
1273	GASTOS PAGADOS POR ADELANTADO A LARGO PLAZO	\$	-	\$	-	\$	-	\$	-	\$	-
1274	ANTICIPOS A LARGO PLAZO	\$	3,864,116	\$	1,801,748	\$	1,260,052	\$	4,405,812	\$	541,696
1275	BENEFICIOS AL RETIRO DE EMPLEADOS PAGADOS POR ADELANTADO	\$	-	\$	-	\$	-	\$	-	\$	-
1279	OTROS ACTIVOS DIFERIDOS	\$	-	\$	-	\$	-	\$	-	\$	-
1280	ESTIMACIÓN POR PÉRDIDA O DETERIORO DE ACTIVOS NO CIRCULAN	\$	-	\$	-	\$	-	\$	-	\$	-
1281	ESTIMACIONES POR PÉRDIDA DE CUENTAS INCOBRABLES DE DOCUN	\$	-	\$	-	\$	-	\$	-	\$	-
1282	ESTIMACIONES POR PÉRDIDA DE CUENTAS INCOBRABLES DE DEUDC	\$	-	\$	-	\$	-	\$	-	\$	-

900000

**Reporte Analítico del Activo
Municipio San Miguel el Alto
DEL 1 DE ENERO AL 31 DE DICIEMBRE DE 2012**

1283	ESTIMACIONES POR PÉRDIDA DE CUENTAS INCOBRABLES DE INGRESOS	\$ -	\$ -	\$ -	\$ -	\$ -
1284	ESTIMACIONES POR PÉRDIDA DE CUENTAS INCOBRABLES DE PRÉSTAMOS	\$ -	\$ -	\$ -	\$ -	\$ -
1289	ESTIMACIONES POR PÉRDIDA DE OTRAS CUENTAS INCOBRABLES A LA VENTA	\$ -	\$ -	\$ -	\$ -	\$ -
1290	OTROS ACTIVOS NO CIRCULANTES	\$ -	\$ -	\$ -	\$ -	\$ -
1291	BIENES EN CONCESIÓN	\$ -	\$ -	\$ -	\$ -	\$ -
1292	BIENES EN ARRENDAMIENTO FINANCIERO	\$ -	\$ -	\$ -	\$ -	\$ -
1293	BIENES EN COMODATO	\$ -	\$ -	\$ -	\$ -	\$ -

[Handwritten Signature]
DR. EDUARDO DE ALBA ANAYA

PRESIDENTE MUNICIPAL

Facultado Conforme a su Reglamento



[Handwritten Signature]
VICTOR MANUEL MONTAÑO DIAZCP
SECRETARIO GENERAL
del Ayuntamiento Constitucional
San Miguel el Alto, Jalisco.
SECRETARIA GENERAL



[Handwritten Signature]
JOSÉ ENRIQUE GUTIERREZ LOPEZ
ENCARGADO DE LA HACIENDA MUNICIPAL

Hacienda Municipal
San Miguel el Alto, Jal.



del Ayuntamiento Constitucional
San Miguel el Alto, Jalisco.
PRESIDENCIA



A S E J 2 0 1 2 - 1 3 - 2 5 - 0 4 - 2 0 1 3 - 1




000007

Estado Analítico de Ingresos Presupuestarios
Municipio San Miguel el Alto
DEL 1 DE ENERO AL 31 DE DICIEMBRE DE 2012

Fuente del Ingreso	Ley de Ingresos Estimada	Modificado	Devengado	Recaudado	Avance de Recaudación
I IMPUESTOS	\$ 8,656,297	\$ 6,538,500	\$ 7,815,482	\$ 7,815,482	90%
II CONTRIBUCIONES DE MEJORA	\$ -	\$ -	\$ -	\$ -	0%
III DERECHOS	\$ 2,119,642	\$ 2,861,800	\$ 3,117,040	\$ 3,117,040	147%
CONTRIBUCIONES NO COMPRENDIDAS EN LAS FRACCIONES ANTERIORES, CAUSADAS EN EJERCICIOS FISCALES ANTERIORES	\$ -	\$ 16,497,771	\$ -	\$ -	0%
V PRODUCTOS	\$ 253,876	\$ 483,100	\$ 609,548	\$ 609,548	240%
VI APROVECHAMIENTOS	\$ 12,080,001	\$ 11,010,000	\$ 521,603	\$ 521,603	4%
VIII PARTICIPACIONES Y APORTACIONES	\$ 72,120,096	\$ 68,685,360	\$ 80,088,308	\$ 80,088,308	111%
IX TRANSFERENCIAS, SUBSIDIOS Y OTRAS AYUDAS	\$ -	\$ 700,000	\$ 930,997	\$ 930,997	0%
X INGRESOS DERIVADOS DE FINANCIAMIENTO	\$ -	\$ 11,600,000	\$ 11,700,000	\$ 11,700,000	0%
SUMAS	\$ 95,229,912	\$ 118,376,531	\$ 104,782,977	\$ 104,782,977	


ESTADO ANALITICO DEL INGRESO POR FUENTE DE CONTRIBUCION

TRIBUTARIOS	Estimación Anual	Modificado	Devengado	Recaudado	Avance de Recaudación
Impuestos sobre los ingresos	\$ 420,111	\$ 11,500	\$ 7,075	\$ 6,250	1%
Impuestos sobre el patrimonio	\$ 7,306,838	\$ 6,517,000	\$ 7,808,407	\$ 5,279,700	72%
Impuesto sobre la producción, el consumo y las transacciones	\$ -	\$ -	\$ -	\$ -	0%
Impuestos al comercio exterior	\$ -	\$ -	\$ -	\$ -	0%
Impuestos Sobre Nóminas y Asimilables	\$ -	\$ -	\$ -	\$ -	0%
Impuestos Ecológicos	\$ -	\$ -	\$ -	\$ -	0%
Accesorios	\$ 929,348	\$ 10,000	\$ -	\$ -	0%
Otros Impuestos	\$ -	\$ -	\$ -	\$ -	0%
SUBTOTAL TRIBUTARIOS	\$ 8,656,297	\$ 6,538,500	\$ 7,815,482	\$ 5,286,015	61%
NO TRIBUTARIOS					
I DERECHOS	\$ 2,119,642	\$ 2,861,800	\$ 3,117,040	\$ 3,117,040	147%
II PRODUCTOS	\$ 253,876	\$ 483,100	\$ 609,548	\$ 609,548	240%
III APROVECHAMIENTOS	\$ 12,080,001	\$ 11,010,000	\$ 521,603	\$ 521,603	4%
IV CONTRIBUCIONES DE MEJORAS	\$ -	\$ -	\$ -	\$ -	0%
SUBTOTAL NO TRIBUTARIOS	\$ 14,453,519	\$ 14,354,900	\$ 4,248,191	\$ 4,248,191	29%
TOTALES	\$ 23,110,816	\$ 20,893,400	\$ 12,063,672	\$ 9,534,206	41%



DR. EDUARDO DE ALBA ANAYA
PRESIDENTE MUNICIPAL

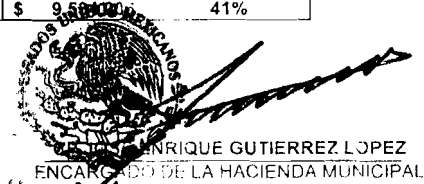
Facultado Conforme a su Reglamento.



INTEROACTOR MANUEL MONTAÑO DIAZ
SECRETARIO GENERAL


del Ayuntamiento

Ayuntamiento Constitucional
San Miguel el Alto, Jalisco.
SECRETARIA GENERAL



ENRIQUE GUTIERREZ LOPEZ
ENCARGADO DE LA HACIENDA MUNICIPAL


Hacienda Municipal
Hacienda Municipal
San Miguel el Alto, Jal.




H. Ayuntamiento Constitucional
San Miguel el Alto, Jalisco.
PRESIDENCIA

Estado del Ejercicio del Presupuesto
Municipio San Miguel el Alto
DEL 1 DE ENERO AL 31 DE DICIEMBRE DE 2012

	PRESUPUESTO DE EGRESOS APROBADO	AMPLIACIONES / REDUCCIONES	PRESUPUESTO VIGENTE	COMPROMETIDO	PRESUPUESTO DISPONIBLE PARA COMPROMETER	DEVENGADO	COMPROMETIDO NO DEVENGADO	PRESUPUESTO SIN DEVENGAR	EJERCIDO	PAGADO	CUENTAS POR PAGAR (DEUDA)
SERVICIOS PERSONALES	\$ 32,231,310	\$ 509,695	\$ 31,721,615	\$ 31,721,615	\$ -	\$ 31,721,615	\$ -	\$ -	\$ 31,721,615	\$ 31,721,615	\$ -
MATERIALES Y SUMINISTROS	\$ 8,539,935	\$ 991,642	\$ 9,531,577	\$ 9,531,577	\$ -	\$ 9,531,577	\$ -	\$ -	\$ 9,531,577	\$ 9,211,728	\$ 319,849
SERVICIOS GENERALES	\$ 14,097,251	\$ 854,924	\$ 14,952,175	\$ 14,952,175	\$ -	\$ 14,952,175	\$ -	\$ -	\$ 14,952,175	\$ 14,453,389	\$ 498,786
TRANSFERENCIAS, ASIGNACIONES, SUBSIDIOS Y OTRAS AYUDAS	\$ 4,050,628	\$ 412,004	\$ 3,638,624	\$ 3,638,624	\$ -	\$ 3,638,624	\$ -	\$ -	\$ 3,638,624	\$ 3,638,624	\$ -
BIENES MUEBLES, INMUEBLES E INTANGIBLES	\$ 862,796	\$ 2,208,486	\$ 3,071,282	\$ 3,071,281	\$ 1	\$ 3,071,282	\$ 1	\$ -	\$ 3,071,282	\$ 3,071,282	\$ -
INVERSIÓN PÚBLICA	\$ 22,407,572	\$ 29,397,285	\$ 51,804,857	\$ 51,804,857	\$ -	\$ 51,804,857	\$ -	\$ -	\$ 51,804,857	\$ 51,395,197	\$ 409,660
INVERSIONES FINANCIERAS Y OTRAS PROVISIONES	\$ 318,517	\$ 318,517	\$ -	\$ -	\$ -	\$ -	\$ -	\$ -	\$ -	\$ -	\$ -
PARTICIPACIONES Y APORTACIONES	\$ -	\$ -	\$ -	\$ -	\$ -	\$ -	\$ -	\$ -	\$ -	\$ -	\$ -
DEUDA PÚBLICA	\$ 12,721,903	\$ 6,161,285	\$ 6,560,618	\$ 6,560,618	\$ -	\$ 6,560,618	\$ -	\$ -	\$ 6,560,618	\$ 6,560,618	\$ -


DR. EDUARDO DE ALBA ANAYA
 PRESIDENTE MUNICIPAL
 Facultad Conforme a su Reglamento


MTRO. VICTOR MANUEL MONTAÑO DIAZ
 SECRETARIO GENERAL
 del Ayuntamiento


ROBERTO GUTIERREZ LOPEZ
 HACIENDA MUNICIPAL
 del Ayuntamiento



H. Ayuntamiento Constitucional
 San Miguel el Alto, Jalisco.
 SECRETARIA GENERAL



Hacienda Municipal
San Miguel el Alto, Jal.



H. Ayuntamiento Constitucional
 San Miguel el Alto, Jalisco
 PRESIDENCIA

000000

INFORME SOBRE PASIVOS CONTINGENTES
Municipio San Miguel y ASES
DEL C.E. ENBEC A. I. DE DICEMBRE DE 2012

DESCRIPCIÓN	IMPORTE
ya se registraron las demandas laborales en contabilidad se encuentran en la cuenta 2111 de sueldos por pagar	0.01
SUMATOTAL	0.01

DESCRIPCIÓN	IMPORTE
1. INGRESOS CORRIENTES	\$93,082,977.11
1.1 INGRESOS DE LA GESTIÓN	\$12,063,672.28
Impuestos	\$7,815,481.66
Impuestos sobre el ingreso, las utilidades y las ganancias de capital	\$7,075.00
Impuestos sobre la nómina y la fuerza de trabajo	\$0.00
Impuestos sobre la propiedad	\$7,808,406.66
Impuestos sobre la producción, el consumo y las transacciones	\$0.00
Impuestos sobre el comercio y las transacciones internacionales/Comercio Exterior	\$0.00
Impuestos ecológicos	\$0.00
Accesorios	\$0.00
Otros impuestos	\$0.00
Contribuciones a la seguridad social	\$0.00
Ingresos no tributarios	\$4,248,190.62
Contribuciones de mejoras	\$0.00
Derechos	\$3,117,039.68
Productos de tipo corriente	\$609,548.18
Aprovechamientos de tipo corriente	\$521,602.76
Otros ingresos no tributarios	\$0.00
Venta de bienes y servicios de las administraciones públicas	\$0.00
Renta de la propiedad	\$0.00
Intereses	\$0.00
Interno	\$0.00
Externo	\$0.00
Dividendos y otros retiros	\$0.00
Otras	\$0.00
Incremento de existencias	\$0.00
Otros ingresos de la gestión	\$0.00
1.2 TRANSFERENCIAS Y ASIGNACIONES CORRIENTES RECIBIDAS	\$81,019,304.83
Transferencias y asignaciones corrientes	\$930,996.65
Del sector privado	\$930,996.65
Del sector público	\$0.00
Del sector externo	\$0.00
Participaciones	\$80,088,308.18
Donaciones corrientes recibidas	\$0.00
Otros ingresos corrientes	\$0.00
2. GASTOS CORRIENTES	\$60,008,848.92
2.1 GASTOS DE CONSUMO	\$56,205,366.80
Remuneraciones	\$31,721,614.98
Sueldos y salarios	\$28,023,785.75
Contribuciones sociales	\$3,697,829.23
Impuestos sobre nómina	\$0.00
Compras de bienes y servicios	\$24,483,751.82
Disminución de existencias	\$0.00
Depreciación y amortización	\$0.00

2.2 PRESTACIONES DE SEGURIDAD SOCIAL	\$109,200.00
Jubilaciones	\$57,600.00
Pensiones	\$51,600.00
Otros	\$0.00
2.3 GASTOS DE LA PROPIEDAD	\$164,858.24
Intereses	\$0.00
Interna	\$0.00
Externa	\$0.00
Dividendos y otras rentas distribuidas	\$0.00
Otros gastos de la perdida	\$164,858.24
2.4 TRANSFERENCIAS Y ASIGNACIONES CORRIENTES OTORGADAS	\$3,529,423.88
Subsidios y Subvenciones	\$0.00
Transferencias corrientes	\$3,529,423.88
al sector privado	\$3,492,016.88
Al sector público	\$37,407.00
Al sector externo	\$0.00
Participaciones	\$0.00
2.5 OTROS GASTOS CORRIENTES	\$0.00
3. RESULTADO ECONÓMICO AHORRO/DESAHORRO	\$33,074,128.19
4. INGRESO DE CAPITAL	\$0.00
4.1 INGRESOS PROPIOS DE CAPITAL	\$0.00
Ingresos de capital de las administraciones públicas	\$0.00
Productos de capital	\$0.00
Aprovechamientos de capital	\$0.00
Otros	\$0.00
Venta de activos fijos, objetos de valor y no producidos	\$0.00
Disminución de existencias	\$0.00
Variación depreciación y amortización acumulada	\$0.00
4.2 TRANSFERENCIAS DE CAPITAL RECIBIDAS	\$0.00
Transferencias	\$0.00
Del sector privado	\$0.00
Del sector público	\$0.00
del sector externo	\$0.00
Participaciones	\$0.00
4.4 RECUPERCIÓN DE ACTIVOS FINANCIEROS	
5. GASTOS DE CAPITAL	\$46,285,163.44
5.1 FORMACIÓN DE CAPITAL	\$46,285,163.44
Formación de capital fijo	\$46,285,163.44
Construcciones en proceso	\$42,672,186.59
Edificios y estructuras	\$0.00
Maquinaria y equipo Otros activos fijos	\$3,612,976.85
Incremento de existencias	\$0.00
Objetos de valor	\$0.00
Activos no producidos	\$0.00
5.2 TRANSFERENCIAS Y ASIGNACIONES DE CAPITAL OTORGADAS	\$0.00
Transferencias de capital al sector privado	\$0.00
Al sector privado	\$0.00

Al sector público	\$0.00
Al sector externo	\$0.00
Participaciones	\$0.00
5.3 INVERSIÓN FINANCIERA	\$0.00
Acciones y otras participaciones de capital	\$0.00
Internos	\$0.00
Externos	\$0.00
Concesión de préstamos	\$0.00
Internos	\$0.00
Externos	\$0.00
Títulos y valores representativos de la deuda	\$0.00
6 INGRESOS TOTALES	\$93,082,977.11
7 GASTOS TOTALES	\$106,294,012.36
8 GASTOS PROGRAMABLES	\$106,294,012.36
9 RESULTADO FINANCIERO SUPERÁVIT/DÉFICIT	-\$13,211,035.25
10 RESULTADO PRIMARIO SUPERÁVIT/DÉFICIT	-\$13,211,035.25
11. FUENTES FINANCIERAS	\$19,189,166.86
11.1 DISMINUCIÓN DE ACTIVOS FINANCIEROS	\$7,489,166.86
Disminución de caja y bancos (efectivo y equivalentes)	\$0.00
Disminución de cuentas por cobrar	\$0.00
Disminución de documentos por cobrar	\$0.00
Disminución de inversiones financieras de corto plazo	\$0.00
Recuperación de inversiones financieras a largo plazo con fines de liquidez	\$0.00
Acciones y otras partidas de capital	\$0.00
Internos	\$0.00
Externos	\$0.00
Concesión de préstamos	\$0.00
Internos	\$0.00
Externos	\$0.00
Títulos y valores representativos de la deuda	\$0.00
Disminución de otros activos financieros	\$7,489,166.86
11.2 INCREMENTO DE PASIVOS	\$11,700,000.00
Incremento de cuentas por pagar	\$0.00
Incremento de documentos por pagar	\$0.00
Incremento de otros pasivo de corto plazo	\$0.00
Endeudamiento público	\$11,700,000.00
Internos	\$11,700,000.00
Colocación de títulos y valores de la deuda pública interna	\$0.00
Obtención de préstamos internos	\$11,700,000.00
Otros	\$0.00
Externos	\$0.00
Colocación de títulos y valores de la deuda pública externa	\$0.00
Obtención de préstamos externos	\$0.00
Otros	\$0.00

000013

Incremento de otros pasivos de largo plazo	\$0.00
11.3 INCREMENTO DEL PATRIMONIO	\$0.00
12 APLICACIONES FINANCIERAS	\$9,801,272.62
12.1 INCREMENTO DE ACTIVOS FINANCIEROS	\$0.00
Incremento de caja y bancos (efectivo y equivalentes)	\$0.00
Incremento de cuentas por cobrar	\$0.00
Incremento de documentos por cobrar	\$0.00
Incremento de inversiones financieras de corto plazo	\$0.00
Inversiones financieras a largo plazo con fines de liquidez	\$0.00
Acciones y otras participaciones de capital	\$0.00
Internos	\$0.00
Externos	\$0.00
Concesión de préstamos	\$0.00
Internos	\$0.00
Externos	\$0.00
Títulos y valores representativos de la deuda	\$0.00
Incremento de otros activos financieros	\$0.00
12.2 DISMINUCIÓN DE PASIVOS	\$9,801,272.62
Disminución de cuentas por pagar	\$0.00
Disminución de documentos por pagar	\$0.00
Disminución de otros pasivos de corto plazo	\$3,153,159.17
Amortización de la deuda	\$6,648,113.45
Interna	\$6,648,113.45
Amortización de títulos y valores de la deuda pública interna	\$0.00
Amortización de préstamos internos	\$6,648,113.45
Otras	\$0.00
Externa	\$0.00
Amortización de títulos y valores de la deuda pública externa	\$0.00
Amortización de préstamos externos	\$0.00
Otras	\$0.00
Disminución de otros pasivos de largo plazo	\$0.00

000014